

ДОМ ДЕПІСКОГО ПІВОРЧЕСТІВА «ПАВЛОВСКИЙ»

*Анализ мониторинг
изучения социального заказа и уровня
комфортности образовательной среды*

Павловск 2016

1. Сколько лет Вашему ребенку?

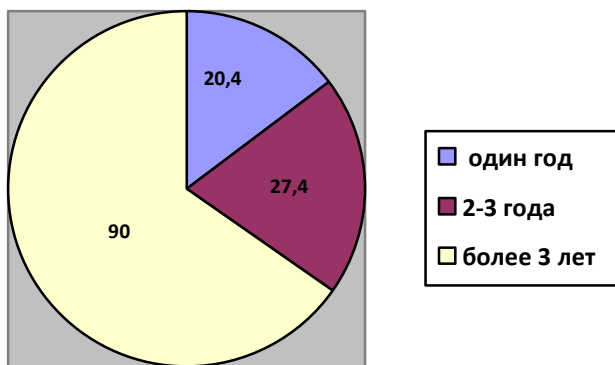
- от 2 до 3 лет -0
- от 3 до 5 лет -0
- от 5 до 7 лет -9,3%
- от 7 до 9 лет -53,5%
- от 10 до 13 лет -18,6%
- от 14 до 17 лет -18,6%

2. Каков пол Вашего ребенка?

- мальчик 23,3%
- девочка 76,7%

3. Какова продолжительность посещения занятий?

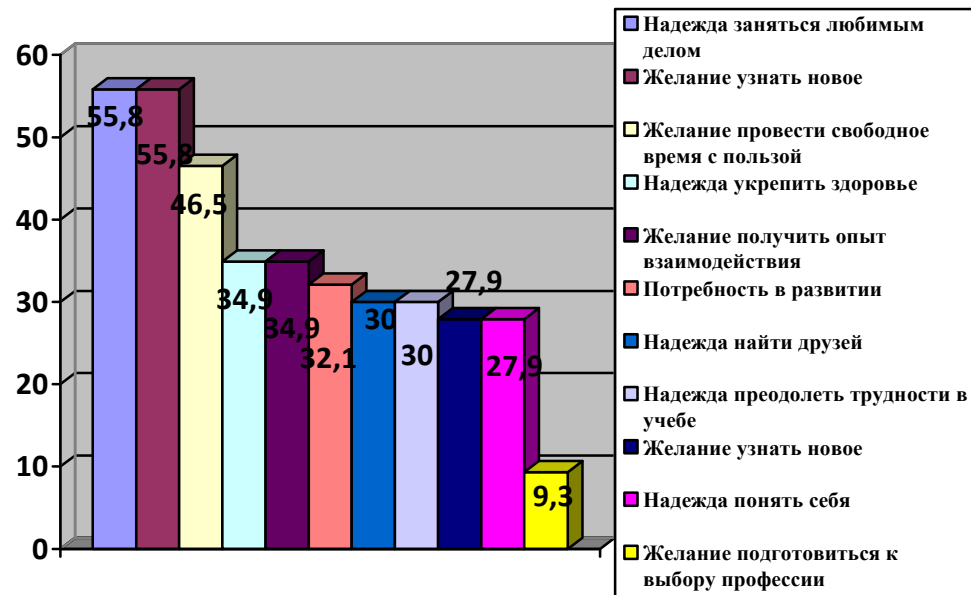
- занимается первый год 48,8%
- более 3-х лет 14%
- 2-3 года 37,2%



4. Что, на Ваш взгляд, привело Вас и Вашего ребенка заниматься в ту или иное объединение дополнительного образования?

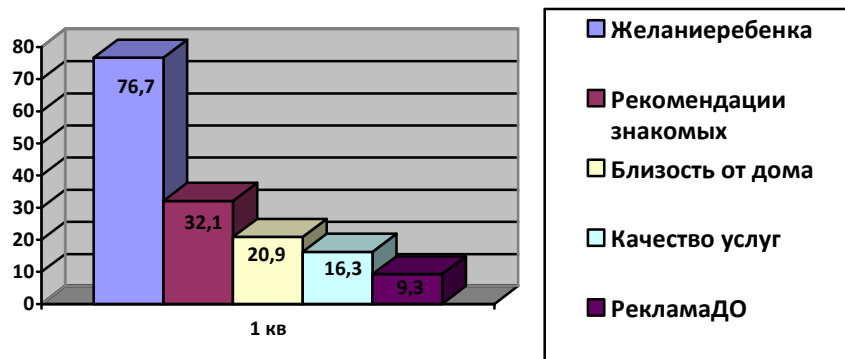
- надежда заняться любимым делом; 55,8%
- желание узнать что-то новое, интересное; 55,8%
- надежда найти новых друзей; 30%
- потребность в духовно-нравственном развитии; 32,1%
- надежда укрепить здоровье; 34,9%
- надежда на то, что занятия помогут лучше понять самого себя; 27,9%
- желание узнать о том, что не изучают в общеобразовательной школе; 27,9%
- желание подготовиться к выбору профессии; 9,3%
- надежда на то, что занятия дополнительным образованием помогут преодолеть трудности в учебе; 30%

- желание получить опыт взаимодействия с детьми и взрослыми; 34,9%
- потребность развивать самостоятельность; 34,9%
- желание провести свободное время с пользой. 46,5%
- другое _____ приобрести уверенность _____

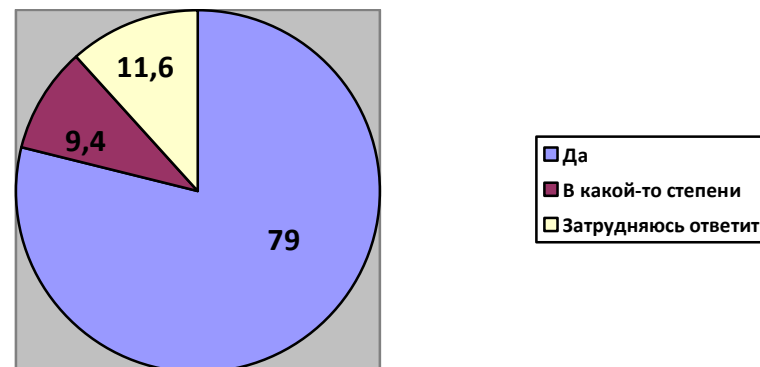


5. Что, на Ваш взгляд, поспособствовало выбору Вами и Вашим ребенком объединения дополнительного образования?

- рекомендации друзей и знакомых; 32,1%
- реклама дополнительного образования; 9,3%
- качество услуг и гарантируемый результат; 16,3%
- реклама СМИ 0 %
- желание ребенка; 76,7%
- близость от дома; 20,9%

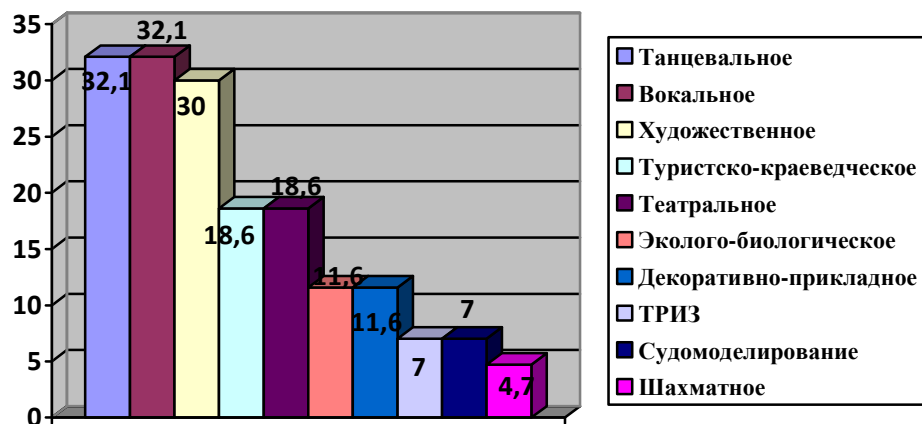


в какой-то степени 9,4% затрудняюсь ответить. 11,6%



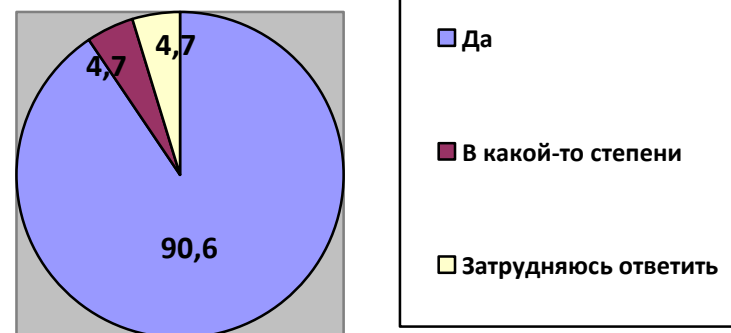
6. Какие направления дополнительного образования привлекают Вас и Вашего ребенка?

- | | |
|---|--|
| <input type="checkbox"/> художественное; 30% | <input type="checkbox"/> судомоделирование; 7% |
| <input type="checkbox"/> танцевальное; 32,1% | <input type="checkbox"/> шахматное; 4,7% |
| <input type="checkbox"/> туристско-краеведческое; 18,6% | <input type="checkbox"/> эколого-биологическое; 11,6% |
| <input type="checkbox"/> вокальное; 32,1% | <input type="checkbox"/> декоративно-прикладное; 11,6% |
| <input type="checkbox"/> театральное; 18,6% | <input type="checkbox"/> научное (ТРИЗ) 7% |



8. Удовлетворены ли Вы режимом работы объединений дополнительного образования, посещаемых Вашим ребенком (дни, время, продолжительность занятий)?

- да; 90,6% нет; 0%
- в какой-то степени 4,7% затрудняюсь ответить. 4,7%



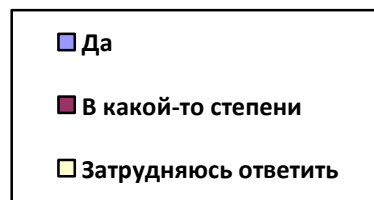
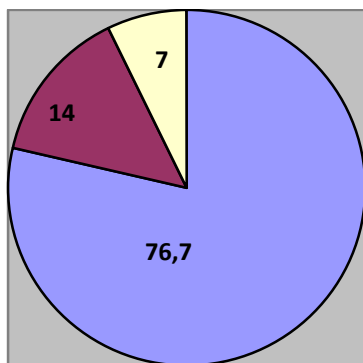
7. Отвечает ли Вашим и Вашего ребенка интересам набор предлагаемых дополнительных образовательных услуг в образовательных учреждениях, которые Вы посещаете?

- да; 79% не отвечает; 0%

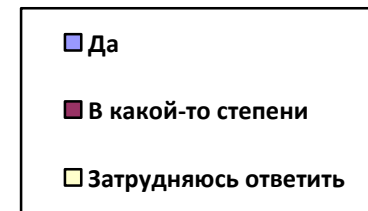
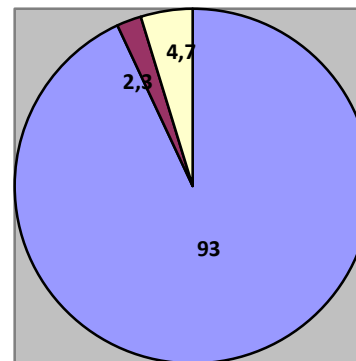
9. Удовлетворены ли Вы организацией работы и бытовыми условиями образовательного учреждения (культура обслуживания в раздевалке, санитарным состоянием помещений и т.д.)?

- да; 76,7% нет; 2,3%

в какой-то степени 14% затрудняюсь ответить. 7%

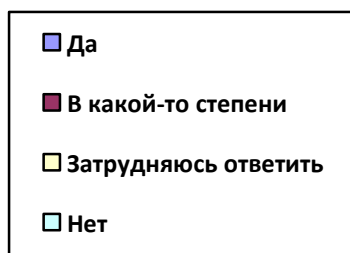
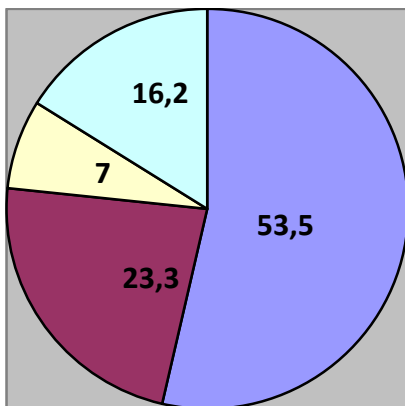


в какой-то степени 2,3% затрудняюсь ответить. 4,7%



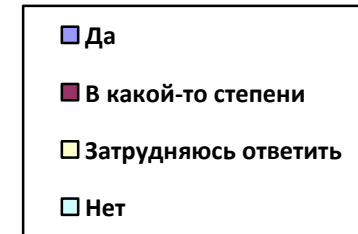
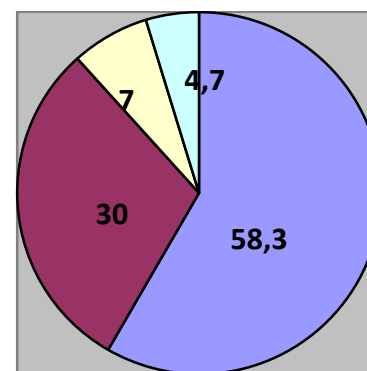
10. Удовлетворяет ли Вас и Вашего ребенка материально-техническое оснащение помещений образовательного учреждения?

да; 53,5 % нет; 16,2%
 в какой-то степени 23,3% затрудняюсь ответить. 7%



12. Знакомы ли Вы с программами, по которым занимается Ваш ребенок в объединениях дополнительного образования?

да; 58,3% нет; 4,7%
 в какой-то степени 30% затрудняюсь ответить. 7%

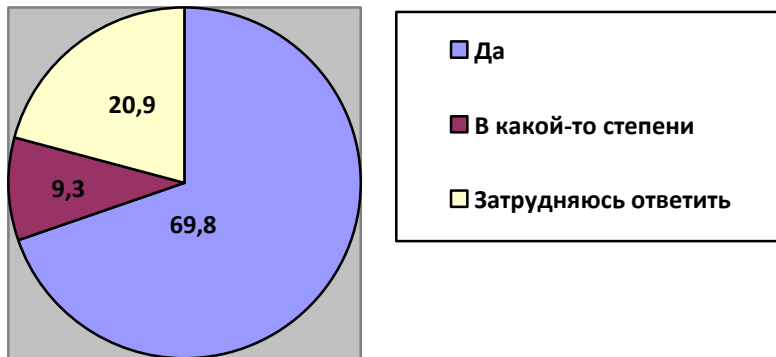


11. Удовлетворены ли Вы качеством предоставляемых дополнительных образовательных услуг Вашему ребенку?

да; 93% нет; 0%

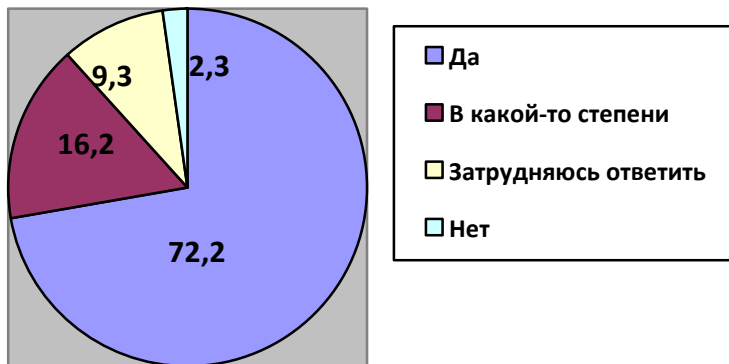
13. Устраивает ли Вас уровень разработки образовательных программ объединений?

да; 69,8% нет; 0%
 в какой-то степени 9,3% затрудняюсь ответить. 20,9%



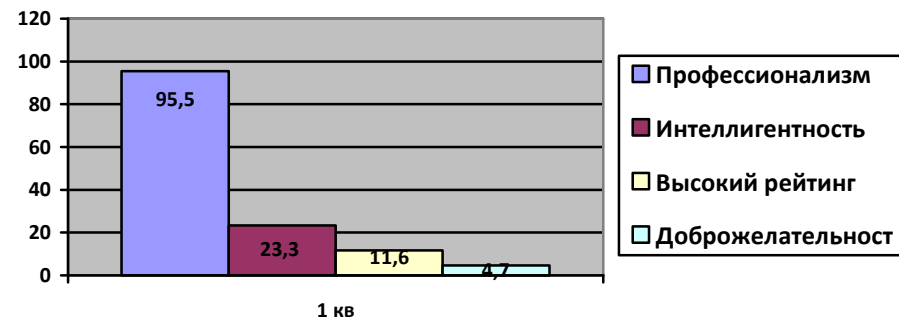
14. Устраивает ли Вас информационное обеспечение и достаточно ли Вам информации, предоставляемой о дополнительном образовании?

- да; 72,2% нет; 2,3%
 в какой-то степени 16,2% затрудняюсь ответить 9,3%



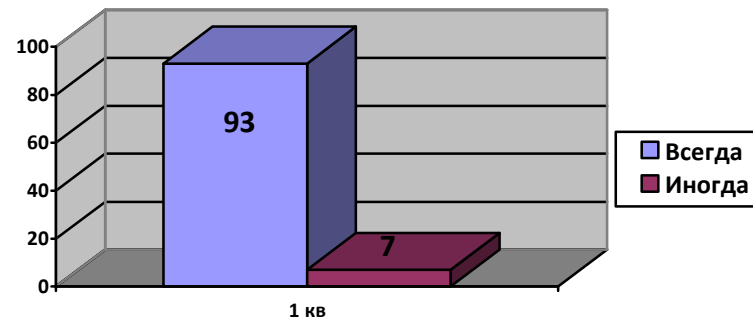
15. Что может привлечь Вас в педагогах, выбранного Вами объединения дополнительного образования?

- профессионализм 95,5% интеллигентность 23,3%
 высокий рейтинг среди других педагогов 11,6%
 что-то еще _____ доброжелательность, любовь к детям _____



16. С большим ли интересом Ваш ребенок идет заниматься в объединение дополнительного образования?

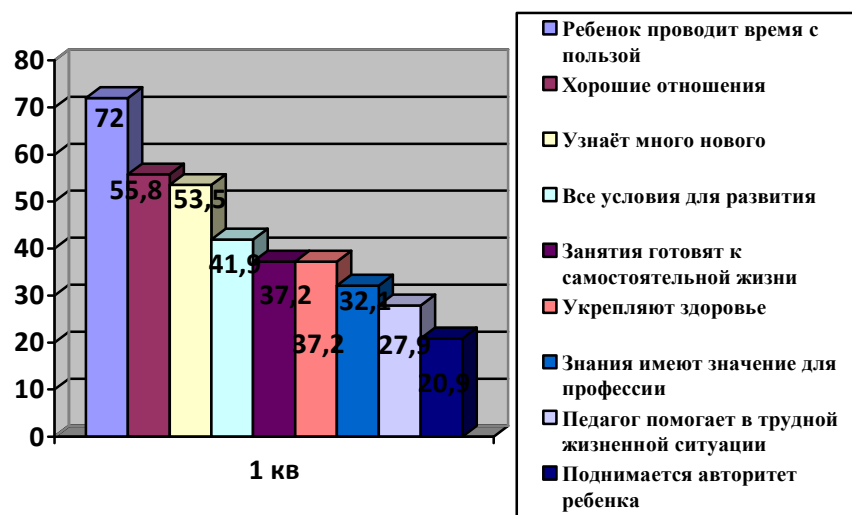
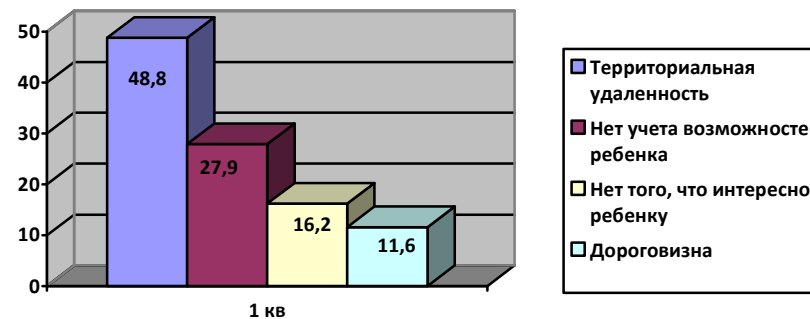
- всегда; 93% иногда; 7%
 нет. 0%



17. Посещая секцию, кружок, объединение дополнительного образования, Вы считаете, что:

- знания и умения, которые здесь получает Ваш ребенок, имеют значение для его будущей профессии; 32,1%
 занятия дополнительным образованием по-настоящему готовят Вашего ребенка к самостоятельной жизни; 37,2%
 Ваш ребенок получает возможность поднять свой авторитет среди друзей; 20,9%

- в объединениях дополнительного образования всегда хорошие отношения между взрослыми и ребятами; 55,8%
- Ваш ребенок постоянно узнает много нового; 53,5%
- занятия в коллективе дают Вашему ребенку возможность лучше понять самого себя; 34,9%
- в посещаемом Вашим ребенком коллективе созданы все условия для развития его(ее) способностей; 41,9%
- к педагогам Вашего ребенка можно обратиться за советом и помощью в трудной жизненной ситуации; 27,9%
- Ваш ребенок проводит время с пользой; 72%
- занятия укрепляют здоровье Вашего ребенка; 37,2%



18. Что может помешать занятиям Вашего ребенка дополнительным образованием?

- территориальная удаленность 48,8%
- дороговизна 11,6%
- нет того, что интересно ребенку 16,2%
- нет учета ограниченных возможностей ребенка 27,9%

19. Посещал ли Ваш ребенок ранее какие-нибудь секции, кружки, объединения дополнительного образования?

- да 51,2%
- нет 48,8%

20. Считаете ли Вы, что дополнительное образование детей достаточно финансируется?

- да 27,9%
- нет; 9,3%
- затрудняюсь ответить. 74,4%

22. Немного о себе: Вы

- мужчина 7%
- женщина 93%